

# Sectorfiche van PC 319

Beschrijving :	Paritair comité voor de opvoedings- en huisvestingsinrichtingen - en diensten (federale en bicommunautaire organisaties)
RSZ kengetal :	462
Referentieperiode :	2 <sup>e</sup> trimester 2014

Deze sectorfiche brengt een reeks kerngegevens samen eigen aan het paritair comité 319. Meer informatie rond de gehanteerde bronnen, het begrippenkader en de methodologie vindt u terug in de Sectorfoto die gepubliceerd werd door vzw FE.BI en die kan gedownload worden op zijn internetsite: [www.fe-bi.org/sectorfoto](http://www.fe-bi.org/sectorfoto). Deze sectorfoto werd opgemaakt voor PC 330, maar omvat ook gegevens voor PC 319.

Om correctere gegevens te bekomen over de tewerkstelling binnen dit paritair comité werd de methodologie binnen deze fiche aangepast en een kruising gemaakt tussen paritair comité en kengetal. Op die manier werden instellingen met een hoofdzetel buiten het Brussels Hoofdstedelijk Gewest uit de analyse geweerd.

## Kerncijfers :

	Aantal PC 319	Ter vergelijking		% PC 319 binnen Social Profit- *	Evolutie sinds 2010	Evolutie sinds 2012
		PSC 319.01	PSC 319.02			
Werkgevers <sup>(2)</sup>	34	440	816	0,2%	+36 %	+30,8 %
Aantal VTE <sup>(2)</sup>	1.129	28.163	18.699	0,4%	+225,4 %	+ 200,3 %
Arbeidscontracten <sup>(2)</sup>	1.422	40.853	26.535	0,3%	+204,5 %	+189,6 %

**Opmerking:** Vanaf 1 januari 2011 ressorteren de opvangcentra voor asielzoekers erkend en/of gesubsidieerd door de federale overheid ook onder PC 319.

	PC 319	Social Profit *	Totale Tewerkstelling
Gemiddeld aantal loontrekkende werknemersper WG <sup>(3)</sup>	Onbekend	21,8	12,8
Gemiddeld aantal VTE per WG	33,2 <sup>(2)</sup>	16,2 <sup>(3)</sup>	10,6 <sup>(3)</sup>
Gemiddeld aantal arbeidscontracten per WG <sup>(2)</sup>	41,8	Onbekend	Onbekend
Gemiddelde arbeidsduur per contract <sup>(2)</sup>	79,4 % (30,2 u/w)	Onbekend	Onbekend
Gemiddelde arbeidsduur per loontrekkende werknemer <sup>(1)</sup>	Onbekend	74,5 %	83,5 %

### \* Terminologie :

SP : omvat alle PC die door de RSZ beschouwd worden als behorende tot deze sectorgroep, met uitzondering van de PC 152 et 225. Zijn dus inbegrepen : de PC 304, 305, 318, 319, 327, 329, 330, 331, 332 en 337.

SP- : omvat alle PC die door de RSZ beschouwd worden als behorende tot de socialprofitsector, met uitzondering van de PC 152, 225, 304 en 337.

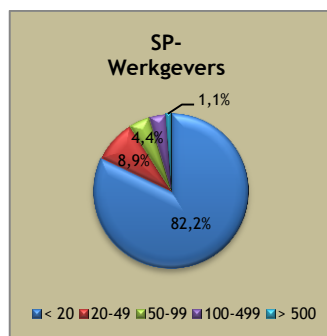
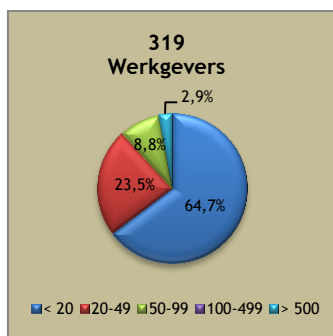
### Bronnen :

(1) Gegevens RSZ DmfA bezorgd door het Steunpunt WSE - 30 juni 2014;

(2) Gegevens RSZ DmfA 2014-2 bezorgd aan de sector via de SMALS ;

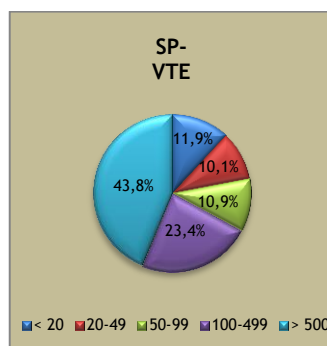
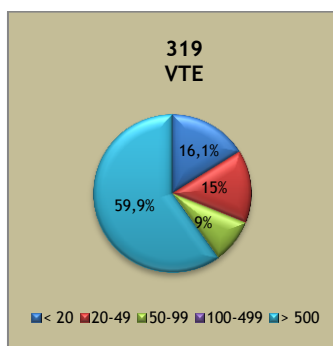
(3) Cijfers berekend op basis van gegevens RSZ DmfA 2014-2 bezorgd door het Steunpunt WSE en gedownload op de website van de RSZ (Evolutie van de tewerkstelling per PC).

Verdeling van de werkgevers en het aantal VTE volgens grootteklasse van de instelling :



	Werkgevers			
	319		SP-	
	N	%	N	%
< 20 WN	22	64,7%	14.259	82,2 %
20-49 WN	8	23,5%	1.540	8,9 %
50-99 WN	3	8,8%	757	4,4 %
100-499 WN	0	0%	606	3,5 %
>500 WN	1	2,9%	192	1,1 %
Totaal	34	100%	17.354	100 %

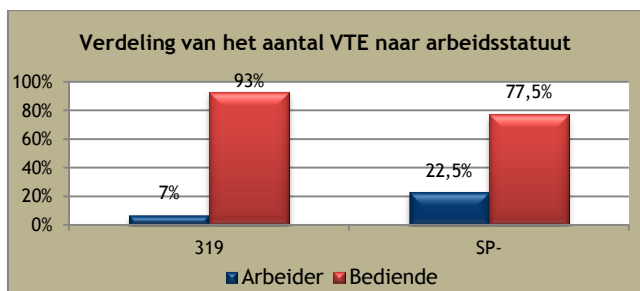
Bron : (2) - WG die op het einde van het 2<sup>e</sup> trimester WN in dienst hadden



	VTE			
	319		SP-	
	N	%	N	%
< 20 WN	182	16,2%	39.135	11,9%
20-49 WN	169	15%	33.378	10,1%
50-99 WN	102	9%	35.971	10,9%
100-499 WN	0	0%	76.965	23,4%
>500 WN	676	59,9%	144.210	43,8%
Totaal	1.129	100%	329.660	100%

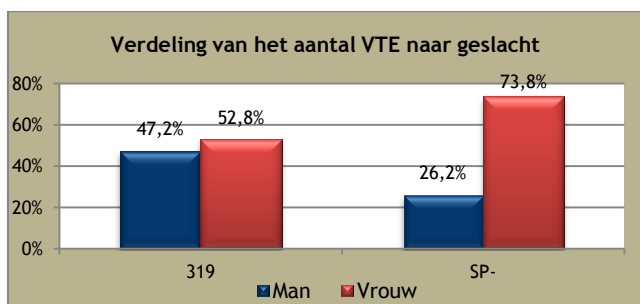
Bron : (2) - WG die op het einde van het 2<sup>e</sup> trimester WN in dienst hadden

**Karakteristieken van de werknemers :**



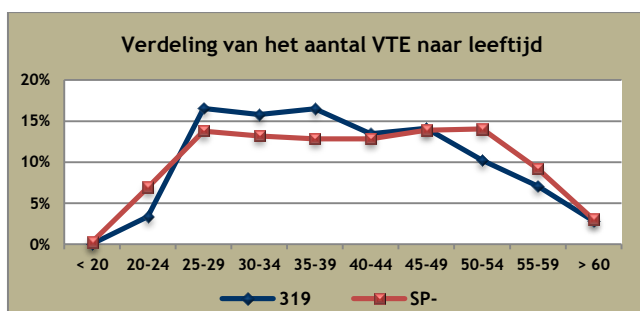
	VTE					
	Arbeider		Bediende		Totaal	
	N	%	N	%	N	%
319	79	7%	1.050	93%	1.129	100%
SP-	74.174	22,5%	255.663	77,5%	329.837	100%

Bron : (2)



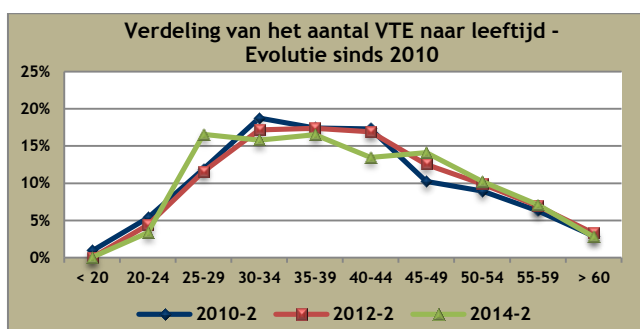
	VTE					
	Man		Vrouw		Totaal	
	N	%	N	%	N	%
319	533	47,2%	596	52,8%	1.129	100%
SP-	86.518	26,2%	243.319	73,8%	329.837	100%

Bron : (2)



	VTE							
	<25 jaar		25-49 jaar		>49 jaar		Totaal	
	N	%	N	%	N	%	N	%
319	34	3%	869	77%	226	20%	1.129	100%
SP-	23.731	7%	219.537	67%	86.569	26%	329.837	100%

Bron : (2)



**Jong-oud ratio: VTE gepresteerd door -25-jarigen per 100 VTE gepresteerd door +49-jarigen.**

	2010-2	2012-2	2014-2
319	34,6	22,4	15
SP-	36,6	32,4	27,4

Bron : (2)

**De 20 grootste werkgevers van het paritair comité** (op basis van het aantal VTE tewerkgesteld in het paritair comité) :

Werkgevers (op basis van RSZ-nummer)	Gemeente van de sociale zetel	VTE in het PSC	Arbeidscontracten in het PSC
1. CROIX ROUGE DE BELGIQUE BELGISCHE RODE KRUIS BELGISCHES ROTES KREUZ FUP	UKKEL	675,9	806
2. ASBL LES OEUVRES SOCIALES DE L'ARMEE DU SALUT EN BELGIQUE	BRUSSEL	69,4	85
3. CENTRE D'HEBERGEMENT POUR SOURDS ET MALENTENDANTS ASBL	ST LAMBERTS WOLUWE	31,6	47
4. MIJN HUIS MA MAISON VZW	EVERE	26,6	36
5. CENTRE D'ACCUEIL D'URGENCE ARIANE ASBL	VORST	20,6	29
6. CITE SERVICES ASBL	ST PIETERS WOLUWE	19,8	29
7. VEGA ASBL	ETTERBEEK	17,9	31
8. ARMEE DU SALUT ASBL	BRUSSEL	17,8	24
9. BELLE VUE VZW	BRUSSEL	17,4	22
10. PAG - ASA VZW	BRUSSEL	17,2	21
11. CENTRES D'HEBERGEMENT POUR PERSONNES ADULTES ATTEINTES D'UN HANDICAP MENTAL ASBL	SCHAARBEEK	17,1	25
12. CENTRE DE VIE ASBL	JETTE	16,8	19
13. THUIS VZW	GANSHOREN	15,4	18
14. LE POTELIER ASBL	BRUSSEL	13,7	18
15. AVJ GERMINAL ASBL	EVERE	12,8	20
16. GLYM BVBA	BRUSSEL	12,8	20
17. AVJ-MOLENBEEK-ADL ASBL	ST JANS MOLENBEEK	11,8	16
18. ORION ASBL	ETTERBEEK	11,7	20
19. TALITA VZW	BRUSSEL	11,2	17
20. ONTHAALTEHUIS OPEN DEUR VZW	BRUSSEL	10,5	13
<b>TOTAAL →</b>		<b>1.047,9</b>	<b>1.316</b>
<b>% binnen dit PC →</b>		<b>92,8%</b>	<b>92,5%</b>

Bron : (2)



De vzw FE.BI coördineert de federale en bicommunautaire fondsen voor bestaanszekerheid die behoren tot de paritaire comités voor de gezondheidsinrichtingen en -diensten (pc 330), de opvoedings- en huisvestingsinstellingen -en diensten (pc 319) en de federale en bicommunautaire socio-culturele organisaties (psc 329.03).

Redactiecomité : Cathy De Smet , Kristof Dhoore en Laurence Marzucco.

Verantwoordelijke uitgever : Cathy De Smet - FE.BI - Saintelettesquare 13-15- 1000 Brussel.

Publicatiedatum : Februari 2016.

De volgende leden maken deel uit van de beheerscomités van de sociale fondsen van de opvoedings- en huisvestingsinrichtingen - en diensten (Maribel en Risicogroepen) :

