# Chiffres sectoriels deuxième trimestre 2023

Ces chiffres sectoriels rassemblent des données clés *du marché du travail belge*, *du secteur non marchand* et *des Fonds sociaux qui relèvent du champ d'action de l'asbl FeBi*.

Marché du travail belge *en effectifs*

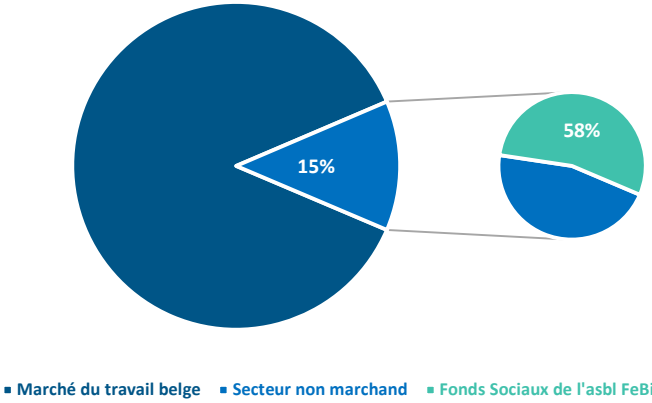


Marché du travail belge *en employeurs*

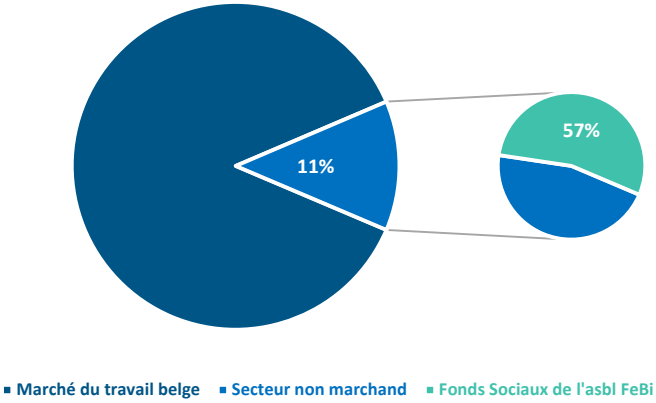


## Totaux du marché du travail belge, du secteur non marchand et des Fonds Sociaux de l'asbl FeBi

| | effectifs[1] | ETP[2] | employeurs |
|---|---|---|---|
| **Marché du travail belge** | 4.121.938 | 3.445.144,17 | 278.165 |
| **Secteur non marchand** | 616.284 | 459.621,40 | 30.655 |
| **Fonds Sociaux de l'asbl FeBi** * | 355.830 | 250.677,03 | 17.435 |

*Source: Site internet de l'ONSS (2023.02), SMALS – données ONSS Dmfa 2023.02*

* Les Fonds Sociaux qui relèvent du champ d'action de l'asbl FeBi[3]

- Hôpitaux Privés
- Secteur des Personnes Âgées
- Soins Infirmiers à Domicile
- Centres de Revalidation
- Etablissements et Services de Santé
- Etablissements d'Education et d'Hébergement
- Secteur Socioculturel
- Fonds Social auxiliaire du Non Marchand

[1] Effectifs = nombre de têtes

[2] ETP = équivalent temps plein

[3] Ce champs d'action concerne seulement des employeurs dans le secteur privé (contrairement aux données au niveau du secteur non marchand et le marché de travail belge)

**FeBi | Vereniging van de Federale en Bicommunautaire Sociale Fondsen van de non-profit sector vzw**

enquete@fe-bi.org | **T 02 227 22 55**

Sainctelettesquare 13-15 | 1000 Brussel

FeBi

studiedienst services d'études

**FeBi | Association des Fonds Fédéraux et Bicommunautaires du secteur non-marchand asbl**

**T 02 227 22 55** | enquete@fe-bi.org

Square Sainctelette 13-15 | 1000 Bruxelles

| | Le marché du travail belge | Le secteur non marchand | Des Fonds Sociaux de l'asbl FeBi |
|---|---|---|---|

## Genre
*En effectifs*

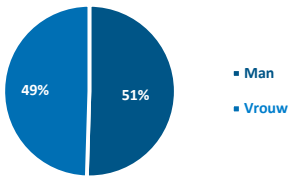


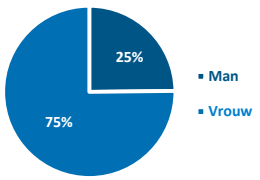


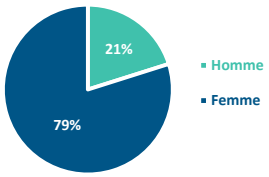


## Statut
*En effectifs*

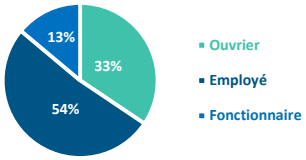


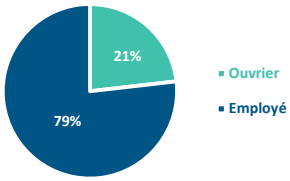


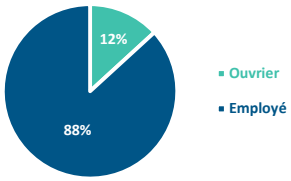


## Région
*En effectifs*

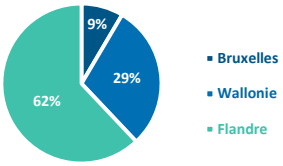


[4]

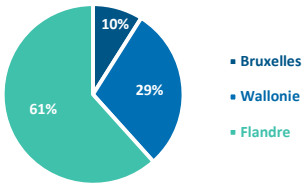


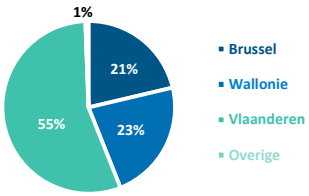


[5]

## Âge
*En effectifs*

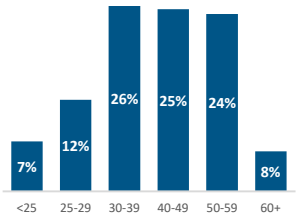


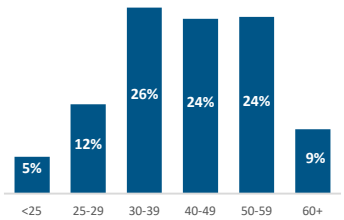


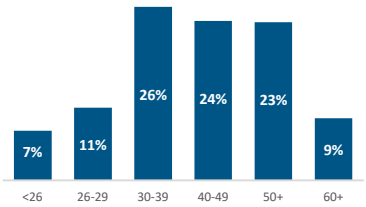


[4] Les données au niveau du secteur de non marchand et le marché du travail belge sont basées sur les données mises à disposition par l'ONSS ( à savoir en fonction de la résidence principale de travailleurs occupés).

[5] La catégorie «autre» n'est pas incluse dans ce graphique, qui comprend principalement les établissements étrangers.